

SUP

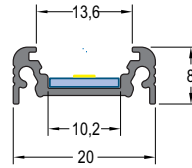
Aluminium profile for LED strips

Perfil de aluminio para tiras LED

SUP



For LED strips up to <i>Para tiras LED hasta</i>	10 mm
Installation <i>Instalación</i>	Surface <i>Superficie</i>



Blue rectangle shows the space for the LED strip
El rectángulo azul muestra el espacio para la tira de LED



- Anodized
Anodizado
- *Black Anodized
Negro Anodizado
- *Painted White
White Painted
- *On request*
Bajo pedido

Profile / Perfil			Covers / Difusores					
Anodized <i>Anodizado</i>	Black anodized <i>Negro Anodizado</i>	White Painted <i>Pintado Blanco</i>	Opal <i>Opal</i>	Frosted <i>Semitransparente</i>	Transparent <i>Transparente</i>	Opal <i>Opal</i>	Transparent <i>Transparente</i>	60° Lens <i>Lentes 60°</i>
Ref. No.	Ref. No.	Ref. No.	Ref. No.	Ref. No.	Ref. No.	Ref. No.	Ref. No.	Ref. No.
eDEC SU-20-A	eDEC SU-20-B	eDEC SU-20-W	eDEC DI-135-20-OP	eDEC DI-135-20-FR	eDEC DI-135-20-TR	eDEC DI-135C-20-OP	eDEC DI-135C-20-TR	eDEC DI-135L-20-TR
9955222	9955223	9955224	9955232	9955234	9955236	9955238	9955240	9955242

- ~ SUP: Standard aluminium profile with 20 mm section for surface installation.
- ~ Fixing:
 - ~ With installation profile FIJ (see page 171).
 - ~ Direct (screwed or stuck).
 - ~ With optional accessories (see table below).
- ~ Standard length: 2000 mm. For other lengths we can make custom size.
- ~ eDEC DI-135-20: Lateral insertion.
- ~ eDEC DI-135C-20: Frontal "Clic" insertion.
- ~ eDEC DI-135L-20: 60° Lens Frontal "Clic" insertion.

- ~ SUP: Perfil de aluminio estandar con sección de 20 mm para instalar en superficie.
- ~ Fijación:
 - ~ Con perfil de instalación FIJ (ver página 171).
 - ~ Directa (atornillado o pegado).
 - ~ Con accesorios opcionales (ver tabla inferior).
- ~ Longitud estándar: 2000 mm. Para otras longitudes se pueden realizar cortes a medida.
- ~ eDEC DI-135-20: Inserción lateral.
- ~ eDEC DI-135C-20: Inserción frontal "Clic".
- ~ eDEC DI-135L-20: Inserción frontal "Clic" con lente 60°.

Packaging and weight p. 191 and www.elt.es/productos/packaging_EL_T.pdf

Embalaje y peso pág. 191 y www.elt.es/productos/embalaje_EL_T.pdf

Accesorios / Accesorios

	Model <i>Modelo</i>	Ref. No.	Units <i>Uds.</i>	Remarks <i>Observaciones</i>		Model <i>Modelo</i>	Ref. No.	Units <i>Uds.</i>	Remarks <i>Observaciones</i>
 Endings <i>Tapas</i>	eDEC TA-SU-G	9955227 (Grey / Gris)	2	Without hole / <i>Sin agujero</i> Ending thickness increases the length of the profile <i>El espesor de la tapa final aumenta la longitud del perfil</i>	 Fixed mounting plates <i>Placas de montaje fijas</i>	eDEC PM-135-FI	9955244	2	Clic-mounting for surface or recessed installation. Screws including. Recommended 2-4 pcs/m. <i>Fijación mediante clic en instalación en superficie o empotrada. Tornillos incluidos. Recomendado 2-4 uds/m.</i>
	eDEC TA-SU-B	9955228 (Black / Negro)							
	eDEC TA-SU-W	9955229 (White / Blanco)							
	eDEC TA-SU-S	9955230 (Silver / Plata)							
 Soporte <i>Holder</i>	eDEC SO-SU	9955248	2	To install perpendicular between two surfaces. Chrome finish. <i>Permite la instalación del perfil perpendicular entre dos superficies. Acabado cromado.</i>	 Union plates <i>Placas de unión</i>	eDEC PU-135	9955246	1	Clic-mounting for surface or recessed installation. Screws including. Strengthen with eDEC PM-135-FL or eDEC PM-135-FI. <i>Placa para montar y unir dos perfiles. Fijación mediante clic en instalación en superficie o empotrada. Tornillos incluidos. Reforzar con eDEC PM-135-FL o eDEC PM-135-FI.</i>
 Flexible mounting plates <i>Placas de montaje flexible</i>	eDEC PM-135-FL	9955245	2	Clic-mounting for surface or recessed installation. Easy uninstal. Screws including. Recommended 2-4 pcs/m. <i>Fijación mediante clic en instalación en superficie o empotrada. Fácil desinstalación. Tornillos incluidos. Recomendado 2-4 uds/m.</i>	 Mounting plate with springs <i>Placa de montaje con muelles</i>	eDEC PM-135-M	9955247	1	Mounting plate with springs <i>Placa de montaje con muelles</i>



SUP IP

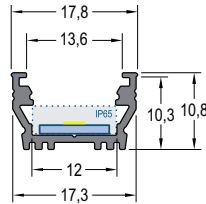
Aluminium profile for LED strips

Perfil de aluminio para tiras LED

SUP IP



For LED strips up to <i>Para tiras LED hasta</i>	12 mm
Installation <i>Instalación</i>	Surface <i>Superficie</i>
Compatible with IP65 eLED VECTRA strips <i>Compatible con tiras eLED VECTRA IP65</i>	



Blue rectangle shows the space for the LED strip
El rectángulo azul muestra el espacio para la tira de LED



- Anodized
Anodizado
- *Black Anodized
Negro Anodizado
- *Painted Blanco
White Painted
- *On request*
Bajo pedido

Profile / Perfil			Covers / Difusores					
Anodized <i>Anodizado</i>	Black anodized <i>Negro Anodizado</i>	White Painted <i>Pintado Blanco</i>	Opal <i>Opal</i>	Frosted <i>Semitransparente</i>	Transparent <i>Transparente</i>	Opal <i>Opal</i>	Frosted <i>Semitransparente</i>	60° Lens <i>Lentes 60°</i>
Ref. No.	Ref. No.	Ref. No.	Ref. No.	Ref. No.	Ref. No.	Ref. No.	Ref. No.	Ref. No.
eDEC SI-20-A 9955295	eDEC SI-20-B 9955296	eDEC SI-20-W 9955297	eDEC DI-135-20-OP 9955232	eDEC DI-135-20-FR 9955234	eDEC DI-135-20-TR 9955236	eDEC DI-135C-20-OP 9955238	eDEC DI-135C-20-TR 9955240	eDEC DI-135L-20-TR 9955242

- ~ SUP IP: Aluminium profile which allows inserting 12 mm LED strips including IP65 eLED Vectra strips.
- ~ Fixing:
 - ~ Direct (screwed or stuck).
 - ~ With optional accessories (see table below).
- ~ Standard length: 2000 mm. For other lengths we can make custom size.
- ~ eDEC DI-135-20: Lateral insertion.
- ~ eDEC DI-135C-20: Frontal "Clic" insertion.
- ~ eDEC DI-135L-20: 60° Lens Frontal "Clic" insertion.

Packaging and weight p. 191 and www.elt.es/productos/packaging_EL.T.pdf

- ~ SUP IP: Perfil de aluminio que permite la inserción de tiras LED hasta 12 mm incluyendo las tiras eLED Vectra IP65.
- ~ Fijación:
 - ~ Directa (atornillado o pegado).
 - ~ Con accesorios opcionales (ver tabla inferior).
- ~ Longitud estándar: 2000 mm. Para otras longitudes se pueden realizar cortes a medida.
- ~ eDEC DI-135-20: Inserción lateral.
- ~ eDEC DI-135C-20: Inserción frontal "Clic".
- ~ eDEC DI-135L-20: Inserción frontal "Clic" con lente 60°.

Embalaje y peso pág. 191 y www.elt.es/productos/embalaje_EL.T.pdf

Accessories / Accesorios

	Model <i>Modelo</i>	Ref. No.	Units <i>Uds.</i>	Remarks <i>Observaciones</i>		Model <i>Modelo</i>	Ref. No.	Units <i>Uds.</i>	Remarks <i>Observaciones</i>
	eDEC TA-SI-G	9955300 (Grey / Gris)	2	Without hole / Sin agujero		eDEC PM-135-FL	9955245	2	Clic-mounting for surface or recessed installation. Easy uninstal. Screws including. Recommended 2-4 pcs/m. <i>Fijación mediante clic en instalación en superficie o empotrada. Fácil desinstalación. Tornillos incluidos. Recomendado 2-4 uds/m.</i>
	eDEC TA-SI-B	9955301 (Black / Negro)		Ending thickness increases the length of the profile <i>El espesor de la tapa final aumenta la longitud del perfil</i>					
	eDEC TA-SI-W	9955302 (White / Blanco)							
	eDEC TA-SI-S	9955303 (Silver / Plata)							

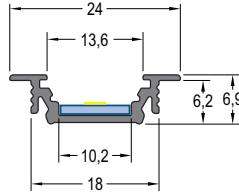


EMP Aluminium profile for LED strips Perfil de aluminio para tiras LED


-  Anodized
Anodizado
-  *Black Anodized
Negro Anodizado
-  *Pintado Blanco
White Painted
-  *On request
Bajo pedido












For LED strips up to Para tiras LED hasta	10 mm
Installation Instalación	Recessed Empotrado



Blue rectangle shows the space for the LED strip
El rectángulo azul muestra el espacio para la tira de LED



Profile / Perfil			Covers / Difusores					
Anodized Anodizado	Black anodized Negro Anodizado	White Painted Pintado Blanco	Opal Opal	Frosted Semitransparente	Transparent Transparente	Opal Opal	Frosted Semitransparente	60° Lens Lentes 60°
								
Ref. No.	Ref. No.	Ref. No.	Ref. No.	Ref. No.	Ref. No.	Ref. No.	Ref. No.	Ref. No.
eDEC EM-20-A 9955315	eDEC EM-20-B 9955316	eDEC EM-20-W 9955317	eDEC DI-135-20-OP 9955232	eDEC DI-135-20-FR 9955234	eDEC DI-135-20-TR 9955236	eDEC DI-135C-20-OP 9955238	eDEC DI-135C-20-TR 9955240	eDEC DI-135L-20-TR 9955242






- ~ EMP: Standard aluminum profile with 18 mm section for recessed installation.
- ~ Fixing:
 - ~ With installation profile FIJ (see page 171).
 - ~ Direct (screwed or stuck).
 - ~ With optional accessories (see table below).
- ~ Standard length: 2000 mm. For other lengths we can make custom size.
- ~ eDEC DI-135-20: Lateral insertion.
- ~ eDEC DI-135C-20: Frontal "Clic" insertion.
- ~ eDEC DI-135L-20: 60° Lens Frontal "Clic" insertion.

- ~ EMP: Perfil de aluminio estandar con sección de 18 mm para empotrar.
- ~ Fijación:
 - ~ Con perfil de instalación FIJ (ver página 171).
 - ~ Directa (atornillado o pegado).
 - ~ Con accesorios opcionales (ver tabla inferior).
- ~ Longitud estándar: 2000 mm. Para otras longitudes se pueden realizar cortes a medida.
- ~ eDEC DI-135-20: Inserción lateral.
- ~ eDEC DI-135C-20: Inserción frontal "Clic".
- ~ eDEC DI-135L-20: Inserción frontal "Clic" con lente 60°.

Packaging and weight p. 191 and www.elt.es/productos/packaging_ELT.pdf

Embalaje y peso pág. 191 y www.elt.es/productos/embalaje_ELT.pdf

Accesorios / Accesorios

	Model Modelo	Ref. No.	Units Uds.	Remarks Observaciones		Model Modelo	Ref. No.	Units Uds.	Remarks Observaciones
Endings Tapas 	eDEC TA-EM-G	9955320 (Grey / Gris)	2	Without hole / Sin agujero	Union plates Placas de unión 	eDEC PU-135	9955246	1	Clic-mounting for surface or recessed installation. Screws including. Strengthen with eDEC PM-135-FL or eDEC PM-135-FI. Placa para montar y unir dos perfiles. Fijación mediante clic en instalación en superficie o empotrada. Tornillos incluidos. Reforzar con eDEC PM-135-FL o eDEC PM-135-FI.
	eDEC TA-EM-B	9955321 (Black / Negro)		Ending thickness increases the length of the profile El espesor de la tapa final aumenta la longitud del perfil					
	eDEC TA-EM-W	9955322 (White / Blanco)							
	eDEC TA-EM-S	9955323 (Silver / Plata)							
Flexible mounting plates Placas de montaje flexible 	eDEC PM-135-FL	9955245	2	Clic-mounting for surface or recessed installation. Easy uninst. Screws including. Recommended 2-4 pcs/m. Fijación mediante clic en instalación en superficie o empotrada. Fácil desinstalación. Tornillos incluidos. Recomendado 2-4 uds/m.	Mounting plate with springs Placa de montaje con muelles 	eDEC PM-135-M	9955247	1	Mounting plate with springs Placa de montaje con muelles
Fixed mounting plates Placas de montaje fijas 	eDEC PM-135-FI	9955244	2	Clic-mounting for surface or recessed installation. Screws including. Recommended 2-4 pcs/m. Fijación mediante clic en instalación en superficie o empotrada. Tornillos incluidos. Recomendado 2-4 uds/m.					



EMP PROF

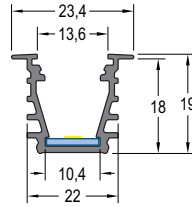
Aluminium profile for LED strips

Perfil de aluminio para tiras LED


EMP PROF



For LED strips up to <i>Para tiras LED hasta</i>	10 mm
Installation <i>Instalación</i>	Recessed <i>Empotrado</i>



Blue rectangle shows the space for the LED strip
El rectángulo azul muestra el espacio para la tira de LED



□ Anodized
Anodizado

■ *Black Anodized
Negro Anodizado

□ *Pintado Blanco
White Painted

*On request
Bajo pedido

Profile / Perfil			Covers / Difusores					
Anodized <i>Anodizado</i>	Black anodized <i>Negro Anodizado</i>	White Painted <i>Pintado Blanco</i>	Opal <i>Opal</i>	Frosted <i>Semitransparente</i>	Transparent <i>Transparente</i>	Opal <i>Opal</i>	Transparent <i>Transparente</i>	60° Lens <i>Lentes 60°</i>
Ref. No.	Ref. No.	Ref. No.	Ref. No.	Ref. No.	Ref. No.	Ref. No.	Ref. No.	Ref. No.
eDEC EP-20-A	eDEC EP-20-B	eDEC EP-20-W	eDEC DI-135-20-OP	eDEC DI-135-20-FR	eDEC DI-135-20-FR	eDEC DI-135-20-TR	eDEC DI-135C-20-OP	eDEC DI-135L-20-TR
9955339	9955340	9955341	9955232	9955234	9955236	9955238	9955240	9955242

- ~ EMP PROF: Aluminium profile with 18 mm depth for recessed installation. LEDs spots are not visible with white cover.
 - ~ Mounting: Stick the LED strip into the included aluminium heat sink plate and insert trough the profile.
 - ~ Fixing:
 - ~ With installation profile FIJ (see page 171).
 - ~ Direct (screwed or stuck).
 - ~ With optional accessories (see table below).
 - ~ Standard length: 2000 mm. For other lengths we can make custom size. Contact us.
 - ~ eDEC DI-135-20: Lateral insertion.
 - ~ eDEC DI-135C-20: Frontal "Clic" insertion.
 - ~ eDEC DI-135L-20: 60° Lens Frontal "Clic" insertion.
- Packaging and weight p. 191 and www.elt.es/productos/packaging_EL.T.pdf

- ~ EMP PROF: Perfil de aluminio con profundidad 18 mm para empotrar. Los puntos de los LED no se ven con el difusor blanco.
 - ~ Montaje: Pegar la tira LED en la placa disipadora de aluminio incluida e insertar por la ranura del perfil.
 - ~ Fijación:
 - ~ Con perfil de instalación FIJ (ver página 171).
 - ~ Directa (atornillado o pegado).
 - ~ Con accesorios opcionales (ver tabla inferior).
 - ~ Longitud estándar: 2000 mm. Para otras longitudes se pueden realizar cortes a medida.
 - ~ eDEC DI-135-20: Inserción lateral.
 - ~ eDEC DI-135C-20: Inserción frontal "Clic".
 - ~ eDEC DI-135L-20: Inserción frontal "Clic" con lente 60°.
- Embalaje y peso pág. 191 y www.elt.es/productos/embalaje_EL.T.pdf

Accesorios / Accesorios

	Model <i>Modelo</i>	Ref. No.	Units <i>Uds.</i>	Remarks <i>Observaciones</i>
 Endings <i>Tapas</i>	eDEC TA-EP-G	9955344 (Grey / Gris)	2	Without hole / Sin agujero
	eDEC TA-EP-B	9955345 (Black / Negro)		Ending thickness increases the length of the profile <i>El espesor de la tapa final aumenta la longitud del perfil</i>
	eDEC TA-EP-W	9955346 (White / Blanco)		
	eDEC TA-EP-S	9955347 (Silver / Plata)		
 Flexible mounting plates <i>Placas de montaje flexible</i>	eDEC PM-135-FL	9955245	2	Clic-mounting for surface or recessed installation. Easy uninstal. Screws including. Recommended 2-4 pcs/m. <i>Fijación mediante clic en instalación en superficie o empotrada. Fácil desinstalación. Tornillos incluidos. Recomendado 2-4 uds/m.</i>
 Fixed mounting plates <i>Placas de montaje fijas</i>	eDEC PM-135-FI	9955244	2	Clic-mounting for surface or recessed installation. Screws including. Recommended 2-4 pcs/m. <i>Fijación mediante clic en instalación en superficie o empotrada. Tornillos incluidos. Recomendado 2-4 uds/m.</i>
 Union plates <i>Placas de unión</i>	eDEC PU-135	9955246	1	Clic-mounting for surface or recessed installation. Screws including. Strengthen with eDEC PM-135-FL or eDEC PM-135-FI. <i>Placa para montar y unir dos perfiles. Fijación mediante clic en instalación en superficie o empotrada. Tornillos incluidos. Reforzar con eDEC PM-135-FL o eDEC PM-135-FI.</i>
	eDEC PM-135-M	9955247		Mounting plate with springs <i>Placa de montaje con muelles</i>




RIN

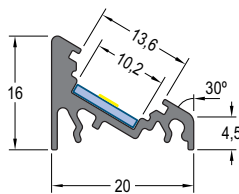
Aluminium profile for LED strips

Perfil de aluminio para tiras LED


RIN





















For LED strips up to <i>Para tiras LED hasta</i>	10 mm
Installation <i>Instalación</i>	Corners <i>Rincones</i>



Blue rectangle shows the space for the LED strip
El rectángulo azul muestra el espacio para la tira de LED







-  Anodized
Anodizado
-  *Black Anodized
Negro Anodizado
-  *Painted Blanco
White Painted
- *On request*
Bajo pedido


Profile / Perfil			Covers / Difusores					
								
Anodized <i>Anodizado</i>	Black anodized <i>Negro Anodizado</i>	White Painted <i>Pintado Blanco</i>	Opal <i>Opal</i>	Frosted <i>Semitransparente</i>	Transparent <i>Transparente</i>	Opal <i>Opal</i>	Transparent <i>Transparente</i>	60° Lens <i>Lentes 60°</i>
								
Ref. No.	Ref. No.	Ref. No.	Ref. No.	Ref. No.	Ref. No.	Ref. No.	Ref. No.	Ref. No.
eDEC RI-20-A 9955359	eDEC RI-20-B 9955360	eDEC RI-20-W 9955361	eDEC DI-135-20-OP 9955232	eDEC DI-135-20-FR 9955234	eDEC DI-135-20-FR 9955236	eDEC DI-135C-20-TR 9955238	eDEC DI-135C-20-TR 9955240	eDEC DI-135L-20-TR 9955242

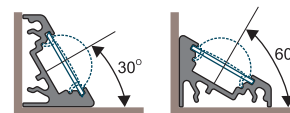
- ~ RIN: Standard aluminium profile with 16/20 mm section for corner installation. Light beam angle is 30°-60° depending on installation position.
 - ~ Fixing:
 - ~ With installation profile FIJ (see page 171).
 - ~ Direct (screwed or stuck).
 - ~ With optional accessories (see table below).
 - ~ Standard length: 2000 mm. For other lengths we can make custom size.
 - ~ eDEC DI-135-20: Lateral insertion.
 - ~ eDEC DI-135C-20: Frontal "Clic" insertion.
 - ~ eDEC DI-135L-20: 60° Lens Frontal "Clic" insertion.
- Packaging and weight p. 191 and www.elt.es/productos/packaging_EL_T.pdf

- ~ RIN: Perfil de aluminio estanda con sección de 16/20 mm para instalar en rincones. El haz de luz sale a 30°-60° según la posición de instalación.
 - ~ Fijación:
 - ~ Con perfil de instalación FIJ (ver página 171).
 - ~ Directa (atornillado o pegado).
 - ~ Con accesorios opcionales (ver tabla inferior).
 - ~ Longitud estándar: 2000 mm. Para otras longitudes se pueden realizar cortes a medida.
 - ~ eDEC DI-135-20: Inserción lateral.
 - ~ eDEC DI-135C-20: Inserción frontal "Clic".
 - ~ eDEC DI-135L-20: Inserción frontal "Clic" con lente 60°.
- Embalaje y peso pág. 191 y www.elt.es/productos/embalaje_EL_T.pdf

Accesorios / Accesorios

	Model <i>Modelo</i>	Ref. No.	Units <i>Uds.</i>	Remarks <i>Observaciones</i>
	eDEC TA-RI-G	9955364 (Grey / Gris)	2	Without hole / <i>Sin agujero</i>
	eDEC TA-RI-B	9955365 (Black / Negro)		Ending thickness increases the length of the profile <i>El espesor de la tapa final aumenta la longitud del perfil</i>
	eDEC TA-RI-W	9955366 (White / Blanco)		
	eDEC TA-RI-S	9955367 (Silver / Plata)		
	eDEC PM-135-FL	9955245	2	Clic-mounting for surface or recessed installation. Easy uninst. Screws including. Recommended 2-4 pcs/m. <i>Fijación mediante clic en instalación en superficie o empotrada. Fácil desinstalación. Tornillos incluidos. Recomendado 2-4 uds/m.</i>
	eDEC PM-135-FI	9955244	2	Clic-mounting for surface or recessed installation. Screws including. Recommended 2-4 pcs/m. <i>Fijación mediante clic en instalación en superficie o empotrada. Tornillos incluidos. Recomendado 2-4 uds/m.</i>

	Model <i>Modelo</i>	Ref. No.	Units <i>Uds.</i>	Remarks <i>Observaciones</i>
	eDEC PU-135	9955246	1	Clic-mounting for surface or recessed installation. Screws including. Strengthen with eDEC PM-135-FL or eDEC PM-135-FI. <i>Placa para montar y unir dos perfiles. Fijación mediante clic en instalación en superficie o empotrada. Tornillos incluidos. Reforzar con eDEC PM-135-FL o eDEC PM-135-FI.</i>
	eDEC PM-135-M	9955247		Mounting plate with springs <i>Placa de montaje con muelles</i>




RIN 45

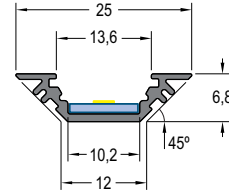
Aluminium profile for LED strips

Perfil de aluminio para tiras LED

-  Anodized
Anodizado
-  *Black Anodized
Negro Anodizado
-  *Pintado Blanco
White Painted
-  *On request
Bajo pedido


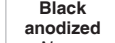
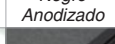
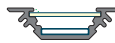
















For LED strips up to Para tiras LED hasta	10 mm
Installation Instalación	Corners Rincones



Blue rectangle shows the space for the LED strip
El rectángulo azul muestra el espacio para la tira de LED



Profile / Perfil			Covers / Difusores					
								
Anodized Anodizado	Black anodized Negro Anodizado	White Painted Pintado Blanco	Opal Opal	Frosted Semitransparente	Transparent Transparente	Opal Opal	Transparent Transparente	60° Lens Lentes 60°
								
Ref. No.	Ref. No.	Ref. No.	Ref. No.	Ref. No.	Ref. No.	Ref. No.	Ref. No.	Ref. No.
eDEC R45-20-A 9955379	eDEC R45-20-B 9955380	eDEC R45-20-W 9955381	eDEC DI-135-20-OP 9955232	eDEC DI-135-20-FR 9955234	eDEC DI-135-20-TR 9955236	eDEC DI-135C-20-OP 9955238	eDEC DI-135C-20-TR 9955240	eDEC DI-135L-20-TR 9955242

- ~ RIN 45: Aluminium profile for corner installation. Light beam angle is 45°.
- ~ Fixing:
 - ~ Direct (screwed or stuck).
- ~ Standard length: 2000 mm. For other lengths we can make custom size.
- ~ eDEC DI-135-20: Lateral insertion.
- ~ eDEC DI-135C-20: Frontal "Clic" insertion.
- ~ eDEC DI-135L-20: 60° Lens Frontal "Clic" insertion.


- ~ RIN 45: Perfil de aluminio para instalar en rincones. El haz de luz sale a 45°.
- ~ Fijación:
 - ~ Directa (atornillado o pegado).
- ~ Longitud estándar: 2000 mm. Para otras longitudes se pueden realizar cortes a medida.
- ~ eDEC DI-135-20: Inserción lateral.
- ~ eDEC DI-135C-20: Inserción frontal "Clic".
- ~ eDEC DI-135L-20: Inserción frontal "Clic" con lente 60°.

Packaging and weight p. 191 and www.elt.es/productos/packaging_EL_T.pdf

Embalaje y peso pág. 191 y www.elt.es/productos/embalaje_EL_T.pdf



Accesorios / Accesorios

	Model Modelo	Ref. No.	Units Uds.	Remarks Observaciones
	eDEC TA-R45-G	9955384 (Grey / Gris)	2	Ending thickness increases the length of the profile El espesor de la tapa final aumenta la longitud del perfil
	eDEC TA-R45-B	9955385 (Black / Negro)		
	eDEC TA-R45-W	9955386 (White / Blanco)		
	eDEC TA-R45-S	9955387 (Silver / Plata)		

Application / Aplicación

