

SUP MAX

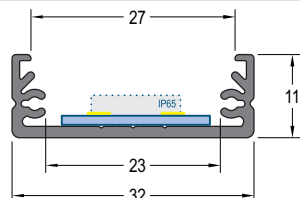
Aluminium profile for LED strips

Perfil de aluminio para tiras LED

-  Anodized
Anodizado
-  *Black Anodized
Negro Anodizado
-  *Pintado Blanco
White Painted
-  *On request
Bajo pedido











For LED strips up to Para tiras LED hasta	1 x 20 mm 2 x 14 mm 3 x 8 mm
Installation Instalación	Surface Superficie
Compatible with IP65 eLED VECTRA strips Compatible con tiras eLED VECTRA IP65	



Blue rectangle shows the space for the LED strip
El rectángulo azul muestra el espacio para la tira de LED



Profile / Perfil			Covers / Difusores		
					
Anodized Anodizado	Black anodized Negro Anodizado	White Painted Pintado Blanco	Opal Opal	Frosted Semitransparente	Transparent Transparente
					
Ref. No.	Ref. No.	Ref. No.	Ref. No.	Ref. No.	Ref. No.
eDEC SX-20-A	eDEC SX-20-B	eDEC SX-20-W	eDEC DI-SX-20-OP	eDEC DI-SX-20-FR	eDEC DI-SX-20-TR
9955249	9955250	9955251	9955259	9955261	9955263



- ~ SUP MAX: Aluminium profile 32 mm section for surface installation.
- ~ Fixing:
 - ~ Direct (screwed or stuck).
 - ~ With optional accessories (see table below).
- ~ Standard length: 2000 mm. For other lengths we can make custom size.
- ~ eDEC DI-SX-20: Lateral insertion.


- ~ SUP MAX: Perfil de aluminio 32 mm con sección para instalar en superficie.
- ~ Fijación:
 - ~ Directa (atornillado o pegado).
 - ~ Con accesorios opcionales (ver tabla inferior).
- ~ Longitud estándar: 2000 mm. Para otras longitudes se pueden realizar cortes a medida.
- ~ eDEC DI-SX-20: Inserción lateral.

Packaging and weight p. 191 and www.elt.es/productos/packaging_EL.T.pdf

Embalaje y peso pág. 191 y www.elt.es/productos/embalaje_EL.T.pdf

Accessories / Accesorios

	Model Modelo	Ref. No.	Units Uds.	Remarks Observaciones
	eDEC TA-SX-G	9955254 (Grey / Gris)	2	Without hole / Sin agujero
	eDEC TA-SX-B	9955255 (Black / Negro)		Ending thickness increases the length of the profile El espesor de la tapa final aumenta la longitud del perfil
	eDEC TA-SX-W	9955256 (White / Blanco)		
	eDEC TA-SX-S	9955257 (Silver / Plata)		
	eDEC SO-SX	9955266	2	To install perpendicular between two surfaces. Chrome finish. Permite la instalación del perfil perpendicular entre dos superficies. Acabado cromado.

	Model Modelo	Ref. No.	Units Uds.	Remarks Observaciones
	eDEC PM-SX-FL	9955265	2	Clic-mounting for surface or recessed installation. Screws including. Easy uninstal. Recommended 2-4 pcs/m. Fijación mediante clic en instalación en superficie o empotrada. Fácil desinstalación. Tornillos incluidos. Recomendado 2-4 uds/m.