

# SUP MINI

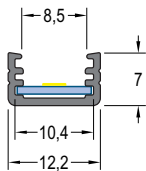
## Aluminium profile for LED strips

### Perfil de aluminio para tiras LED

-  Anodized  
Anodizado
-  \*Black Anodized  
Negro Anodizado
-  \*Pintado Blanco  
White Painted
-  \*On request  
Bajo pedido











For LED strips up to Para tiras LED hasta	10 mm
Installation Instalación	Surface Superficie



Blue rectangle shows the space for the LED strip  
El rectángulo azul muestra el espacio para la tira de LED



Profile / Perfil			Covers / Difusores		
					
Anodized Anodizado	Black anodized Negro Anodizado	White Painted Pintado Blanco	Opal Opal	Frosted Semitransparente	Transparent Transparente
					
Ref. No.	Ref. No.	Ref. No.	Ref. No.	Ref. No.	Ref. No.
eDEC SM-20-A	eDEC SM-20-B	eDEC SM-20-W	eDEC DI-SM-20-OP	eDEC DI-SM-20-FR	eDEC DI-SM-20-TR
9955267	9955268	9955269	9955277	9955279	9955281



- ~ SUP MINI: Aluminium profile with 12 mm section for surface installation.
- ~ Mounting: Stick the LED strip into the included aluminium heat sink plate and insert trough the profile.
- ~ Fixing:
  - ~ Direct (screwed or stuck).
  - ~ With optional accessories (see table below).
- ~ Standard length: 2000 mm. For other lengths we can make custom size.
- ~ eDEC DI-SM-20: Lateral insertion.


- ~ SUP MINI: Perfil de aluminio con sección de 12 mm para instalar en superficie.
- ~ Montaje: Pegar la tira LED en la placa disipadora de aluminio incluida e insertar por la ranura del perfil.
- ~ Fijación:
  - ~ Directa (atornillado o pegado).
  - ~ Con accesorios opcionales (ver tabla inferior).
- ~ Longitud estándar: 2000 mm. Para otras longitudes se pueden realizar cortes a medida.
- ~ eDEC DI-SM-20: Inserción lateral.

Packaging and weight p. 191 and [www.elt.es/productos/packaging\\_EL.T.pdf](http://www.elt.es/productos/packaging_EL.T.pdf)

Embalaje y peso pág. 191 y [www.elt.es/productos/embalaje\\_EL.T.pdf](http://www.elt.es/productos/embalaje_EL.T.pdf)

#### Accessories / Accesorios

	Model Modelo	Ref. No.	Units Uds.	Remarks Observaciones
	eDEC TA-SM-G	9955272 (Grey / Gris)	2	Without hole / Sin agujero
	eDEC TA-SM-B	9955273 (Black / Negro)		Ending thickness increases the length of the profile El espesor de la tapa final aumenta la longitud del perfil
	eDEC TA-SM-W	9955274 (White / Blanco)		
	eDEC TA-SM-S	9955275 (Silver / Plata)		
	eDEC SO-SM	9955282	2	To install perpendicular between two surfaces. Chrome finish. Permite la instalación del perfil perpendicular entre dos superficies. Acabado cromado.

	Model Modelo	Ref. No.	Units Uds.	Remarks Observaciones
	eDEC PM-SM-FL	9955283	2	Clic-mounting for surface or recessed installation. Screws including. Easy uninstal. Recommended 2-4 pcs/m. Fijación mediante clic en instalación en superficie o empotrada. Tornillos incluidos. Fácil desinstalación. Recomendado 2-4 uds/m.