

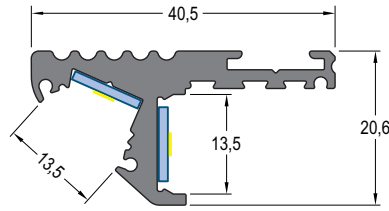
SUP STEP

Aluminium profile for LED strips


Perfil de aluminio para tiras LED














For LED strips up to <i>Para tiras LED hasta</i>	10 mm
Installation <i>Instalación</i>	Steps <i>Escaleras</i>



Blue rectangle shows the space for the LED strip
El rectángulo azul muestra el espacio para la tira de LED



-  Anodized
Anodizado
-  Black Anodized
Negro Anodizado
- *On request*
Bajo pedido

Profile / Perfil		Covers / Difusores		Cover* / Cubierta	
					
Anodized <i>Anodizado</i>	Black anodized <i>Negro Anodizado</i>	Opal <i>Opal</i>	Transparent <i>Transparente</i>	Anodized <i>Anodizado</i>	Black anodized <i>Negro Anodizado</i>
					
Ref. No.	Ref. No.	Ref. No.	Ref. No.	Ref. No.	Ref. No.
eDEC SS-20-A	eDEC SS-20-B	eDEC DI-135C-20-OP	eDEC DI-135C-20-TR	eDEC CU-SS-20-A	eDEC CU-SS-20-B
9955291	9955292	9955238	9955240	9955397	9955399

* Only for installing position 2
Sólo para posición 2




- ~ SUP STEP: Aluminium profile for stairs. Lights up every step, increasing safety.
- ~ Mounting: Direct (screwed or stuck).
- ~ Standard length: 2000 mm. Custom sizes available.
- ~ Two installing positions:
 - ~ Step lighting.
 - ~ Step Lighting + signaling.
- ~ eDEC DI-135C-20: Frontal "Clic" insertion.

- ~ SUP STEP: Perfil de aluminio para instalar en escaleras. Ilumina cada escalón, para aumentar la seguridad.
- ~ Fijación: Directa (atornillado o pegado).
- ~ Longitud estándar: 2000 mm. Para otras longitudes se pueden realizar cortes a medida.
- ~ Dos posibilidades de instalación:
 - ~ Iluminación del escalón
 - ~ Iluminación del escalón + señalización.
- ~ eDEC DI-135C-20: Inserción frontal "Clic".

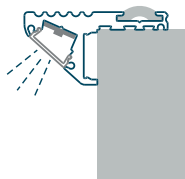
Packaging and weight p. 191 and www.elt.es/productos/packaging_EL.T.pdf

Embalaje y peso pág. 191 y www.elt.es/productos/embalaje_EL.T.pdf

Accessories / Accesorios

	Model <i>Modelo</i>	Ref. No.	Units <i>Uds.</i>	Remarks <i>Observaciones</i>		Model <i>Modelo</i>	Ref. No.	mm	Remarks <i>Observaciones</i>
Endings <i>Tapas</i> 	eDEC TA-SS-B	9955392 (Black / Negro)	2	Ending thickness increases the length of the profile <i>El espesor de la tapa final aumenta la longitud del perfil</i> 	Anti-slip insert <i>ST</i> <i>Tira Antideslizamiento</i> 	eDEC AD-SS-20-B	9955403 (Black / Negro)	2000	Only for installing position 1 <i>Sólo para la posición de instalación 1</i>
	eDEC TA-SS-S	9955391 (Silver / Plata)				eDEC AD-SS-20-W	9955401 (White / Blanco)		

Installing position 1 / Posición de instalación 1



Installing position 2 / Posición de instalación 2

