

SUP IP

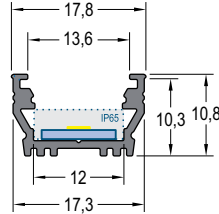
Aluminium profile for LED strips

Perfil de aluminio para tiras LED


SUP IP




















For LED strips up to <i>Para tiras LED hasta</i>	12 mm
Installation <i>Instalación</i>	Surface <i>Superficie</i>
Compatible with IP65 eLED VECTRA strips <i>Compatible con tiras eLED VECTRA IP65</i>	



Blue rectangle shows the space for the LED strip
El rectángulo azul muestra el espacio para la tira de LED



-  Anodized
Anodizado
-  *Black Anodized
Negro Anodizado
-  *Pintado Blanco
White Painted
-  *On request
Bajo pedido

Profile / Perfil			Covers / Difusores					
								
Anodized <i>Anodizado</i>	Black anodized <i>Negro Anodizado</i>	White Painted <i>Pintado Blanco</i>	Opal <i>Opal</i>	Frosted <i>Semitransparente</i>	Transparent <i>Transparente</i>	Opal <i>Opal</i>	Frosted <i>Semitransparente</i>	60° Lens <i>Lentes 60°</i>
								
Ref. No.	Ref. No.	Ref. No.	Ref. No.	Ref. No.	Ref. No.	Ref. No.	Ref. No.	Ref. No.
eDEC SI-20-A	eDEC SI-20-B	eDEC SI-20-W	eDEC DI-135-20-OP	eDEC DI-135-20-FR	eDEC DI-135-20-TR	eDEC DI-135C-20-OP	eDEC DI-135C-20-TR	eDEC DI-135L-20-TR
9955295	9955296	9955297	9955232	9955234	9955236	9955238	9955240	9955242




- ~ SUP IP: Aluminium profile wich allows inserting 12 mm LED strips including IP65 eLED Vectra strips.
- ~ Fixing:
 - ~ Direct (screwed or stuck).
 - ~ With optional accessories (see table below).
- ~ Standard length: 2000 mm. For other lenghts we can make custom size.
- ~ eDEC DI-135-20: Lateral insertion.
- ~ eDEC DI-135C-20: Frontal "Clic" insertion.
- ~ eDEC DI-135L-20: 60° Lens Frontal "Clic" insertion.

Packaging and weight p. 191 and www.elt.es/productos/packaging_EL.T.pdf

- ~ SUP IP: Perfil de aluminio que permite la inserción de tiras LED hasta 12 mm incluyendo las tiras eLED Vectra IP65.
- ~ Fijación:
 - ~ Directa (atomillado o pegado).
 - ~ Con accesorios opcionales (ver tabla inferior).
- ~ Longitud estándar: 2000 mm. Para otras longitudes se pueden realizar cortes a medida.
- ~ eDEC DI-135-20: Inserción lateral.
- ~ eDEC DI-135C-20: Inserción frontal "Clic".
- ~ eDEC DI-135L-20: Inserción frontal "Clic" con lente 60°.

Embalaje y peso pág. 191 y www.elt.es/productos/embalaje_EL.T.pdf

Accessories / Accesorios

	Model <i>Modelo</i>	Ref. No.	Units <i>Uds.</i>	Remarks <i>Observaciones</i>		Model <i>Modelo</i>	Ref. No.	Units <i>Uds.</i>	Remarks <i>Observaciones</i>
Endings <i>Tapas</i> 	eDEC TA-SI-G	9955300 (Grey / Gris)	2	Without hole / Sin agujero	Flexible mounting plates <i>Placas de montaje</i> 	eDEC PM-135-FL	9955245	2	Clic-mounting for surface or recessed installation. Easy uninstal. Screws including. Recommended 2-4 pcs/m. <i>Fijación mediante clic en instalación en superficie o empotrada. Fácil desinstalación. Tornillos incluidos. Recomendado 2-4 uds/m.</i>
	eDEC TA-SI-B	9955301 (Black / Negro)		Ending thickness increases the length of the profile <i>El espesor de la tapa final aumenta la longitud del perfil</i>					
	eDEC TA-SI-W	9955302 (White / Blanco)							
	eDEC TA-SI-S	9955303 (Silver / Plata)							

