

# EMP MIDI

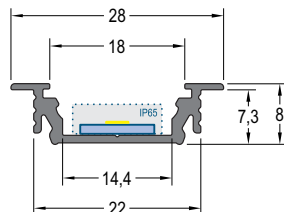
## Aluminium profile for LED strips

### Perfil de aluminio para tiras LED

EMP MIDI














For LED strips up to <i>Para tiras LED hasta</i>	14 mm
Installation <i>Instalación</i>	Recessed <i>Empotrado</i>
Can be used with VECTRA IP65 strips <i>Compatible con tiras VECTRA IP65</i>	



Blue rectangle shows the space for the LED strip  
*El rectángulo azul muestra el espacio para la tira de LED*



-  Anodized  
*Anodizado*
-  \*Black Anodized  
*Negro Anodizado*
-  \*Pintado Blanco  
*White Painted*
-  \*On request  
*Bajo pedido*

Profile / Perfil			Covers / Difusores				
							
Anodized <i>Anodizado</i>	Black anodized <i>Negro Anodizado</i>	White Painted <i>Pintado Blanco</i>	Opal <i>Opal</i>	Frosted <i>Semitransparente</i>	Transparent <i>Transparente</i>	Opal <i>Opal</i>	Transparent <i>Transparente</i>
							
Ref. No.	Ref. No.	Ref. No.	Ref. No.	Ref. No.	Ref. No.	Ref. No.	Ref. No.
eDEC ED-20-A	eDEC ED-20-B	eDEC ED-20-W	eDEC DI-175-20-OP	eDEC DI-175-20-FR	eDEC DI-175-20-TR	eDEC DI-175C-20-OP	eDEC DI-175C-20-TR
9955305	9955306	9955307	9955211	9955213	9955215	9955217	9955219




- ~ EMP MIDI: Aluminum profile with 22 mm section for recessed installation.
- ~ Fixing:
  - ~ Direct (screwed or stuck).
  - ~ With optional accessories (see table below).
- ~ Standard length: 2000 mm. For other lengths we can make custom size.
- ~ eDEC DI-175-20: Lateral insertion.
- ~ eDEC DI-175C-20: Frontal "Clic" insertion.

Packaging and weight p. 191 and [www.elt.es/productos/packaging\\_EL.T.pdf](http://www.elt.es/productos/packaging_EL.T.pdf)

- ~ EMP MIDI: Perfil de aluminio con sección de 22 mm para empotrar.
- ~ Fijación:
  - ~ Directa (atornillado o pegado).
  - ~ Con accesorios opcionales (ver tabla inferior).
- ~ Longitud estándar: 2000 mm. Para otras longitudes se pueden realizar cortes a medida.
- ~ eDEC DI-175-20: Inserción lateral.
- ~ eDEC DI-175C-20: Inserción frontal "Clic".

Embalaje y peso pág. 191 y [www.elt.es/productos/embalaje\\_EL.T.pdf](http://www.elt.es/productos/embalaje_EL.T.pdf)

#### Accesories / Accesorios

	Model <i>Modelo</i>	Ref. No.	Units <i>Uds.</i>	Remarks <i>Observaciones</i>		Model <i>Modelo</i>	Ref. No.	Units <i>Uds.</i>	Remarks <i>Observaciones</i>
<b>Endings</b> <i>Tapas</i> 	eDEC TA-ED-G	9955310 (Grey / Gris)	2	Without hole / <i>Sin agujero</i>	<b>Fixed mounting plates</b> <i>Placas de montaje fijas</i> 	eDEC PM-175-FI	9955221	2	Clic-mounting for surface or recessed installation. Screws including. Recommended 2-4 pcs/m. <i>Fijación mediante clic en instalación en superficie o empotrada. Tornillos incluidos. Recomendado 2-4 uds/m.</i>
	eDEC TA-ED-B	9955311 (Black / Negro)		Ending thickness increases the length of the profile <i>El espesor de la tapa final aumenta la longitud del perfil</i>					
	eDEC TA-ED-W	9955312 (White / Blanco)							
	eDEC TA-ED-S	9955313 (Silver / Plata)							
<b>Flexible mounting plates</b> <i>Placas de montaje flexible</i> 	eDEC PM-175-FL	9955220	2	Clic-mounting for surface or recessed installation. Easy uninstal. Screws including. Recommended 2-4 pcs/m. <i>Fijación mediante clic en instalación en superficie o empotrada. Fácil desinstalación. Tornillos incluidos. Recomendado 2-4 uds/m.</i>					

