

EMP

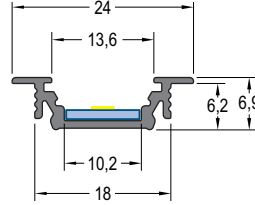
Aluminium profile for LED strips

Perfil de aluminio para tiras LED


-  Anodized
Anodizado
-  *Black Anodized
Negro Anodizado
-  *Pintado Blanco
White Painted
-  *On request
Bajo pedido





















For LED strips up to Para tiras LED hasta	10 mm
Installation Instalación	Recessed Empotrado



Blue rectangle shows the space for the LED strip
El rectángulo azul muestra el espacio para la tira de LED



Profile / Perfil			Covers / Difusores					
								
Anodized Anodizado	Black anodized Negro Anodizado	White Painted Pintado Blanco	Opal Opal	Frosted Semitransparente	Transparent Transparente	Opal Opal	Frosted Semitransparente	60° Lens Lentes 60°
								
Ref. No.	Ref. No.	Ref. No.	Ref. No.	Ref. No.	Ref. No.	Ref. No.	Ref. No.	Ref. No.
eDEC EM-20-A	eDEC EM-20-B	eDEC EM-20-W	eDEC DI-135-20-OP	eDEC DI-135-20-FR	eDEC DI-135-20-TR	eDEC DI-135C-20-OP	eDEC DI-135C-20-TR	eDEC DI-135L-20-TR
9955315	9955316	9955317	9955232	9955234	9955236	9955238	9955240	9955242






- ~ EMP: Standard aluminum profile with 18 mm section for recessed installation.
- ~ Fixing:
 - ~ With installation profile FIJ (see page 171).
 - ~ Direct (screwed or stuck).
 - ~ With optional accessories (see table below).
- ~ Standard length: 2000 mm. For other lengths we can make custom size.
- ~ eDEC DI-135-20: Lateral insertion.
- ~ eDEC DI-135C-20: Frontal "Clic" insertion.
- ~ eDEC DI-135L-20: 60° Lens Frontal "Clic" insertion.

- ~ EMP: Perfil de aluminio estandar con sección de 18 mm para empotrar.
- ~ Fijación:
 - ~ Con perfil de instalación FIJ (ver página 171).
 - ~ Directa (atornillado o pegado).
 - ~ Con accesorios opcionales (ver tabla inferior).
- ~ Longitud estándar: 2000 mm. Para otras longitudes se pueden realizar cortes a medida.
- ~ eDEC DI-135-20: Inserción lateral.
- ~ eDEC DI-135C-20: Inserción frontal "Clic".
- ~ eDEC DI-135L-20: Inserción frontal "Clic" con lente 60°.

Packaging and weight p. 191 and www.elt.es/productos/packaging_EL.T.pdf

Embalaje y peso pág. 191 y www.elt.es/productos/embalaje_EL.T.pdf

Accessories / Accesorios

	Model Modelo	Ref. No.	Units Uds.	Remarks Observaciones		Model Modelo	Ref. No.	Units Uds.	Remarks Observaciones
Endings Tapas 	eDEC TA-EM-G	9955320 (Grey / Gris)	2	Without hole / Sin agujero		eDEC PU-135	9955246	1	Clic-mounting for surface or recessed installation. Screws including. Strengthen with eDEC PM-135-FL or eDEC PM-135-FI. Placa para montar y unir dos perfiles. Fijación mediante clic en instalación en superficie o empotrada. Tornillos incluidos. Reforzar con eDEC PM-135-FL o eDEC PM-135-FI.
	eDEC TA-EM-B	9955321 (Black / Negro)		Ending thickness increases the length of the profile El espesor de la tapa final aumenta la longitud del perfil					
	eDEC TA-EM-W	9955322 (White / Blanco)							
	eDEC TA-EM-S	9955323 (Silver / Plata)							
Flexible mounting plates Placas de montaje flexible 	eDEC PM-135-FL	9955245	2	Clic-mounting for surface or recessed installation. Easy uninst. Screws including. Recommended 2-4 pcs/m. Fijación mediante clic en instalación en superficie o empotrada. Fácil desinstalación. Tornillos incluidos. Recomendado 2-4 uds/m.	Mounting plate with springs Placa de montaje con muelles 	eDEC PM-135-M	9955247	1	Mounting plate with springs Placa de montaje con muelles
Fixed mounting plates Placas de montaje fijas 	eDEC PM-135-FI	9955244	2	Clic-mounting for surface or recessed installation. Screws including. Recommended 2-4 pcs/m. Fijación mediante clic en instalación en superficie o empotrada. Tornillos incluidos. Recomendado 2-4 uds/m.					

