


RIN MAX

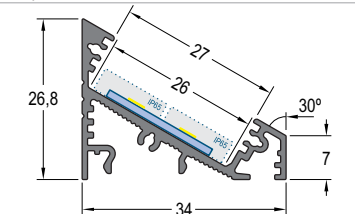
Aluminium profile for LED strips

Perfil de aluminio para tiras LED


RIN MAX








For LED strips up to <i>Para tiras LED hasta</i>	1 x 20 mm 2 x 14 mm 3 x 8 mm
Installation <i>Instalación</i>	Corners <i>Rincones</i>
Can be used with VECTRA IP65 strips <i>Compatible con tiras VECTRA IP65</i>	



Blue rectangle shows the space for the LED strip
El rectángulo azul muestra el espacio para la tira de LED



-  Anodized
Anodizado
-  *Black Anodized
Negro Anodizado
-  *Pintado Blanco
White Painted
-  *On request
Bajo pedido

Profile / Perfil			Covers / Difusores		
					
Anodized <i>Anodizado</i>	Black anodized <i>Negro Anodizado</i>	White Painted <i>Pintado Blanco</i>	Opal <i>Opal</i>	Frosted <i>Semitransparente</i>	Transparent <i>Transparente</i>
					
Ref. No.	Ref. No.	Ref. No.	Ref. No.	Ref. No.	Ref. No.
eDEC RX-20-A	eDEC RX-20-B	eDEC RX-20-W	eDEC DI-SX-20-OP	eDEC DI-SX-20-FR	eDEC DI-SX-20-TR
9955369	9955370	9955371	9955259	9955261	9955263




- ~ RIN MAX: Aluminium profile with 26,8/34 mm section for corner installation. Light beam angle is 30°-60° depending on installation position.
- ~ Fixing:
 - ~ With installation profile FIJ (see page 171).
 - ~ Direct (screwed or stuck).
 - ~ With optional accessories (see table below).
- ~ Standard length: 2000 mm. For other lengths we can make custom size.
- ~ eDEC DI-SX-20: Lateral insertion.

Packaging and weight p. 191 and www.elt.es/productos/packaging_EL_T.pdf

- ~ RIN MAX: Perfil de aluminio con sección de 26,8/34 mm para instalar en rincones. El haz de luz sale a 30°-60° según la posición de instalación.
- ~ Fijación:
 - ~ Con perfil de instalación FIJ (ver página 171).
 - ~ Directa (atornillado o pegado).
 - ~ Con accesorios opcionales (ver tabla inferior).
- ~ Longitud estándar: 2000 mm. Para otras longitudes se pueden realizar cortes a medida.
- ~ eDEC DI-SX-20: Inserción lateral.

Embalaje y peso pág. 191 y www.elt.es/productos/embalaje_EL_T.pdf

Accessories / Accesorios

	Model <i>Modelo</i>	Ref. No.	Units <i>Uds.</i>	Remarks <i>Observaciones</i>		Model <i>Modelo</i>	Ref. No.	Units <i>Uds.</i>	Remarks <i>Observaciones</i>
Endings <i>Tapas</i> 	eDEC TA-RX-G	9955374 (Grey / Gris)	2	Without hole / Sin agujero	Flexible mounting plates <i>Placas de montaje flexible</i> 	eDEC PM-SX-FL	9955265	2	Clic-mounting for surface or recessed installation. Easy uninstal. Screws including. Recommended 2-4 pcs/m.
	eDEC TA-RX-B	9955375 (Black / Negro)		Ending thickness increases the length of the profile <i>El espesor de la tapa final aumenta la longitud del perfil</i>					Fijación mediante clic en instalación en superficie o empotrada. Fácil desinstalación. Tornillos incluidos. Recomendado 2-4 uds/m.
	eDEC TA-RX-W	9955376 (White / Blanco)							
	eDEC TA-RX-S	9955377 (Silver / Plata)							

