

# CIL MINI

## Aluminium profile for LED strips

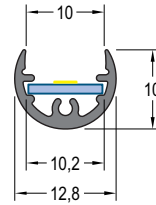
### Perfil de aluminio para tiras LED

CIL MINI

Anodized  
Anodizado



For LED strips up to <i>Para tiras LED hasta</i>	10 mm
Installation <i>Instalación</i>	For furniture <i>Especial mobiliario</i>



Blue rectangle shows the space for the LED strip  
*El rectángulo azul muestra el espacio para la tira de LED*



Profile <i>Perfil</i>	Covers <i>Difusores</i>
Anodized <i>Anodizado</i>	Transparent <i>Transparente</i>
Ref. No.	Ref. No.
eDEC CM-20-A	eDEC DI-CM-20-TR
9955405	9955407

- ~ CIL MINI: Anodized aluminium profile with 12,8 mm diameter circular section. Compatible with multiple mounting accessories.
- ~ Applications: lighting of display cases, images. Wall light bracket.
- ~ Fixing: multiple options available, check Accessories on next page.
- ~ Standard length: 2000 mm. Custom sizes available.
- ~ eDEC DI-CM-20: Frontal "Clic" insertion.

- ~ CIL MINI: Perfil de aluminio anodizado de sección circular de 12,8 mm de diámetro. Compatible con múltiples accesorios de montaje.
- ~ Aplicaciones: Iluminación de vitrinas, cuadros, posters. Luz de noche para cabeceros de cama.
- ~ Instalación mediante gran variedad accesorios de montaje.
- ~ Longitud estándar: 2000 mm. Para otras longitudes pueden hacerse cortes a medida.
- ~ eDEC DI-CM-20: Difusor de inserción frontal tipo "Clic".

Packaging and weight p. 191 and [www.elt.es/productos/packaging\\_EL.T.pdf](http://www.elt.es/productos/packaging_EL.T.pdf)

Embalaje y peso pág. 191 y [www.elt.es/productos/embalaje\\_EL.T.pdf](http://www.elt.es/productos/embalaje_EL.T.pdf)



#### Application / Aplicación



CE

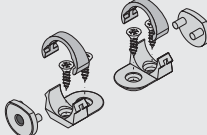


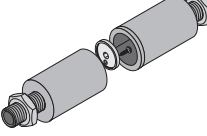

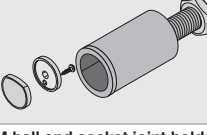

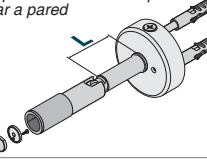

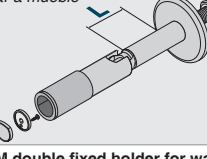

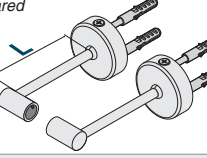

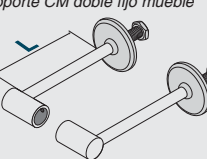

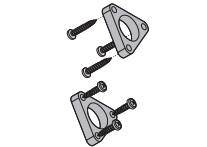
# CIL MINI

## Aluminium profile for LED strips

### Perfil de aluminio para tiras LED



Accesories / Accesorios

	Model Modelo	Ref. No.	Units Uds.	Length Longitud	Remarks Observaciones	Application Aplicación
<b>CM surface holder</b> Soporte CM de superficie 	eDEC SO-CM-SU	9955408	Include: 2 holders +2 endings  Incluye: 2 soportes + 2 tapas	-	For surface instalation. Includes endings and screws. Made of plastic. Para instalar superficialmente. Incluye tornillos y tapas. Acabado en plástico.  Ending thickness increases the length of the profile El espesor de la tapa final aumenta la longitud del perfil 	
<b>Double CM perpendicular holder</b> Soporte CM doble perpendicular 	eDEC SO-CM-DP	9955409	Include: 2 holders  Incluye: 2 soportes	-	To install perpendicular to walls in furnitures. Chrome finish. Para instalar perpendicular a dos paredes de un mueble. Acabado cromado.	
<b>CM cantilever holder</b> Soporte CM voladizo 	eDEC SO-CM-VO	9955410	Include: 1 holder + 1 ending  Incluye: 1 soporte + 1 tapa	-	To install the profile cantilever in furnitures. Chrome finish. Para instalar el perfil en voladizo perpendicular en un mueble. Acabado cromado.	
<b>CM ball and socket joint holder for wall mounting</b> Soporte CM con rótula para fijar a pared 	eDEC SO-CM-RT-FP	9955411	Include: 1 holder + 1 ending  Incluye: 1 soporte + 1 tapa	0 mm	Allow cantilever installation with ball and socket joint to orientate in the desired direction.	
	eDEC SO-CM-RT-FP-10	9955412		100 mm	Includes holder and ending. Available in different "L" lenghts.	
	eDEC SO-CM-RT-FP-20	9955413		200 mm	Permite la instalación en voladizo del perfil que puede orientarse gracias a la rótula.	
	eDEC SO-CM-RT-FP-30	9955414		300 mm	Disponible con diferentes longitudes de L.	
<b>CM ball and socket joint holder for wall mounting</b> Soporte CM con rótula para fijar a mueble 	eDEC SO-CM-RT-M	9955415	Include: 1 holder + 1 ending  Incluye: 1 soporte + 1 tapa	0 mm	To install the profile cantilever in furnitures. Ball and socket joint to orientate light in the desired direction. Chrome finish	
	eDEC SO-CM-RT-M-10	9955416		100 mm	Includes holder and ending. Available in different "L" lenghts.	
	eDEC SO-CM-RT-M-20	9955417		200 mm	Permite la instalación en voladizo del perfil. Puede orientarse gracias a la rótula. Acabado cromado.	
	eDEC SO-CM-RT-M-30	9955418		300 mm	Disponible con diferentes longitudes de L.	
<b>CM double fixed holder for wall mounting</b> Soporte CM doble fijo pared 	eDEC SO-CM-DF-FP-10	9955419	Include: 2 holder  Incluye: 2 soportes	100 mm	Profile installation parallel to the wall. Chrome finish.	
	eDEC SO-CM-DF-FP-20	9955420		200 mm	Includes holder and ending. Available in different "L" lenghts.	
	eDEC SO-CM-DF-FP-30	9955421		300 mm	Permite la instalación del perfil en paralelo a una pared. Acabado cromado. Disponible con diferentes longitudes de L.	
<b>CM double fixed holder furniture mounting</b> Soporte CM doble fijo mueble 	eDEC SO-CM-RT-M-10	9955422	Include: 2 holder  Incluye: 2 soportes	100 mm	To install profile in parallel to a furniture wall. Chrome finish.	
	eDEC SO-CM-RT-M-20	9955423		200 mm	Includes holder and ending. Available in different "L" lenghts.	
	eDEC SO-CM-RT-M-30	9955424		300 mm	Permite la instalación del perfil en paralelo a una pared de mueble. Acabado cromado. Disponible con diferentes longitudes de L.	
<b>CM simple holder</b> Soporte CM simple 	eDEC SO-CM-SI	9955425	Include: 2 holder  Incluye: 2 soportes	-	To install perpendicular to walls in furnitures. Chrome finish. Permite la instalación del perfil perpendicular entre dos paredes de un mueble. Acabado cromado.	