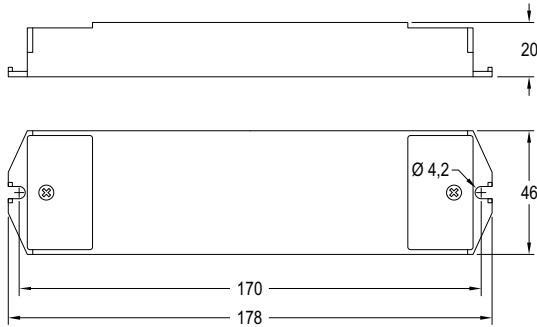


PUSH SYSTEM

LED Controller for standard push switch and/or remote control

Controlador LED para pulsadores standard y/o mando a distancia

SPU-RGB
C01
12-24-36V DC



Model Modelo	Ref. No.	Input / Output Voltage	Control signal	Max output current	Max output power			LED strip type	Control made by
		Tensiones de entrada y salida	Tipo de regulación	Intensidad máxima de salida	Potencia máxima de salida				
		V		A	12V	24V	36V		
SPU-RGB-C01	9955902	12-24-36	PWM	3x5	180	360	540	RGB (3CH)	Standad push switch and/or RF Switch Pulsador estándar y/o mecanismo RF

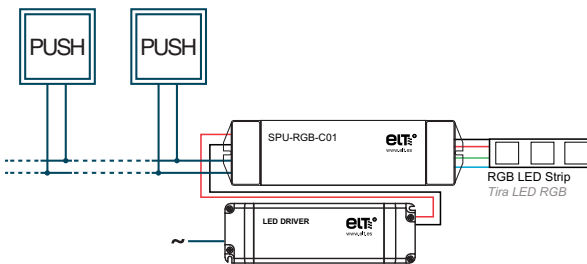
- ~ SPU-RGB-C01 can control RGB LED strips from a standard push switch from any manufacturer, keeping the same kind of switches than for the rest of the installation.
- ~ Also could be used our RF SPU switches, wireless switches with a very quick and easy installation: just screw or glue to a surface. Work with a 3-year-life battery.
- ~ Controller can be managed with one or many push switches (see wiring diagram) and up to 8 RF SPU switches at the same time. Can work both controls systems (standard switches or RF switches) simultaneously or only with one of them.

- ~ El controlador SPU-RGB-C01 permite controlar la iluminación de una tira LED RGB desde un pulsador estándar de cualquier fabricante, manteniendo la misma familia de mecanismos que en el resto de la instalación.
- ~ También puede controlarse con los mecanismos RF SPU. Son mecanismos sin cables de instalación muy sencilla, pegar o atornillar y que funcionan con pila de 3 años de duración.
- ~ El controlador puede ser gobernado por uno o varios pulsadores (ver esquema de conexión) y hasta 8 mecanismos RF SPU a la vez. Puede funcionar con los dos sistemas de control de manera simultánea (pulsador conectado por cable y mecanismos RF) o sólo con uno de ellos.

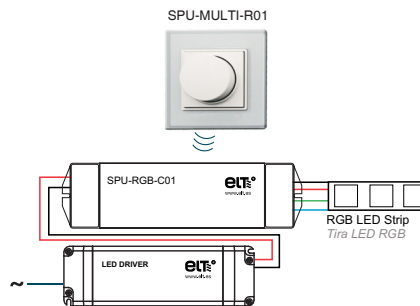
Packaging and weight p. 191 and www.elt.es/productos/packaging_EL.T.pdf
Instructions manual on www.elt.es/productos/inst_manual.html

Embalaje y peso pág. 191 y www.elt.es/productos/embalaje_EL.T.pdf
Manual de instrucciones en www.elt.es/productos/manual_instrucciones.html

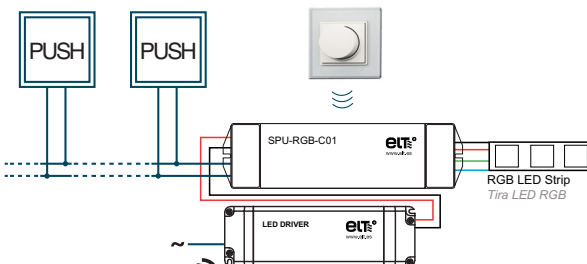
1- With one or more standar push switches Con uno o varios pulsadores estándar



2- With RF Switches Con Mecanismos RF



3- Push Switches + RF Switches Pulsadores + Mecanismos RF



4- Functions Funcionamiento

- PUSH**
- Short press: ON/OFF.
 - Long press: Dim / Colour change.
 - Double short press: Long press function change.
 - Dim → Colour change → Dim.
 - Pulsación corta: ON/OFF.
 - Pulsación larga: Regulación / Cambio de color.
 - Doble pulsación corta: Cambio de función de pulsación larga.
 - Regulación → Cambio color → Regula.
- SPU-MULTI-R01**
- Short press: ON/OFF.
 - Long press: Dim / Colour change.
 - Double short press: Rotation function change.
 - Long press: White light 100% brightness.
 - Pulsación corta: ON/OFF.
 - Pulsación larga: Regulación / Cambio de color.
 - Doble pulsación corta: Cambio de función de la rotación.
 - Pulsación larga: Color blanco 100% de luz.

CE RF PWM

